



TAMPILAN TATA CARA PEMBAYARAN

INSTITUT TEKNOLOGI BANDUNG

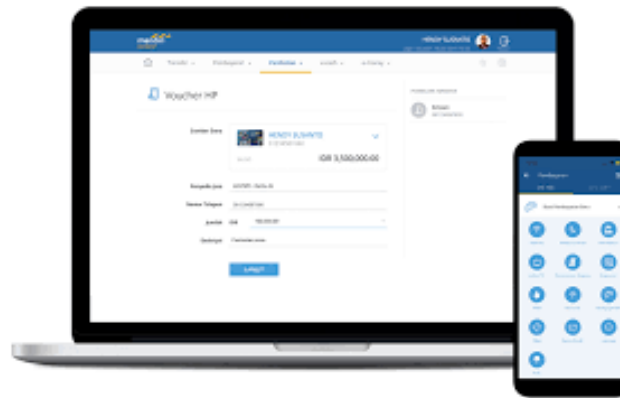
Channel Pembayaran



Via ATM



Via Teller/Cabang




Via Mandiri Online/ Web

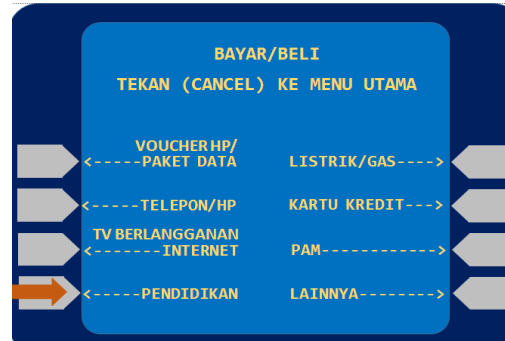


1. Step Pembayaran Via ATM Bank Mandiri

1. Setelah Masukan PIN ATM –
PILIH MENU **BAYAR/BELI**



2. PILIH MENU **PENDIDIKAN**



3. MASUKKAN KODE PERUSAHAAN / INSTITUSI



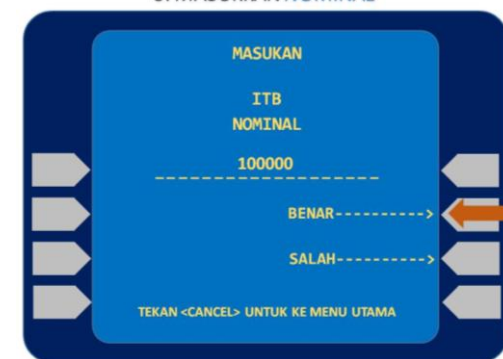
4. MASUKKAN NIM



5. MASUKKAN TH AKADEMI & SEMESTER



6. MASUKKAN NOMINAL



7. KONFIRMASI DATA PEMBAYARAN 1



8. KONFIRMASI DATA PEMBAYARAN 2

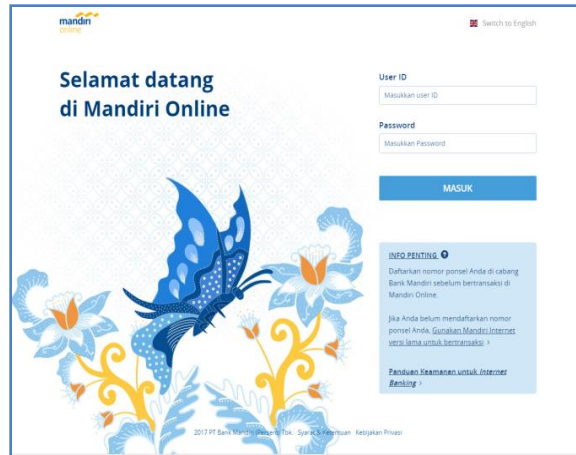


9. STRUK PEMBAYARAN

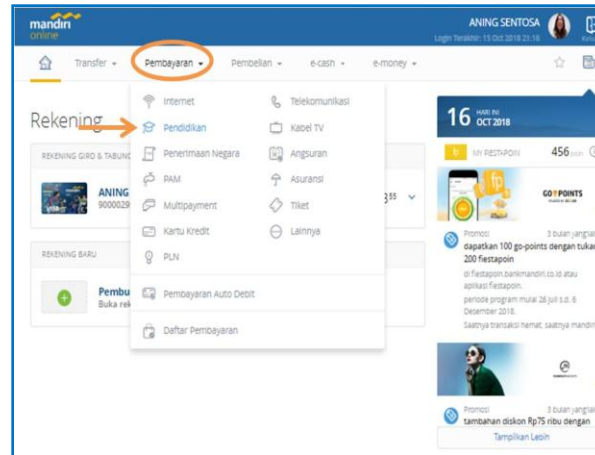
TANGGAL	WAKTU	TERMINAL
07/07/2020	13:01	51AS0733
LOKASI JKTMU PLZ MANDIRI KIOSK 3		
NO RECORD 605		
ITB		
PEMBAYARAN	:	ITB
NIM	:	XXXXXXXX
NAMA	:	AIKO
TA/SMST	:	201X/202X/X
FAKULTAS	:	XXXXXXXXXX
STRATA	:	S1
JUMLAH TAGIHAN	:	Rp. 100.000,-
BIAYA ADMIN	:	Rp. 2.500,-
TOTAL	:	Rp. 102.500,-
STRUK INI ADALAH BUKTI PEMBAYARAN YANG SAH		

2. Step Pembayaran Via Mandiri Online (aplikasi) / Web (Internet)

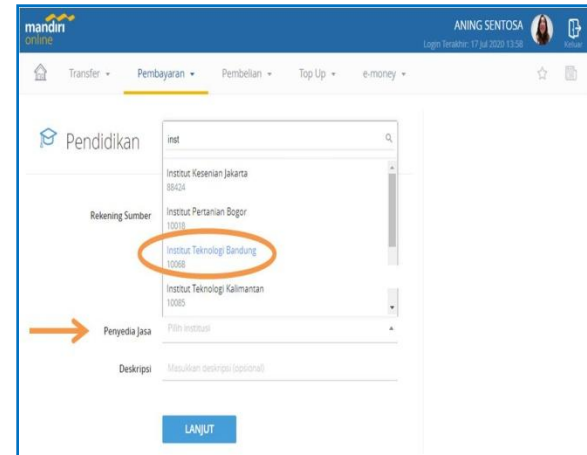
1. Login Mandiri Online/Web
(<https://ibank.bankmandiri.co.id>)



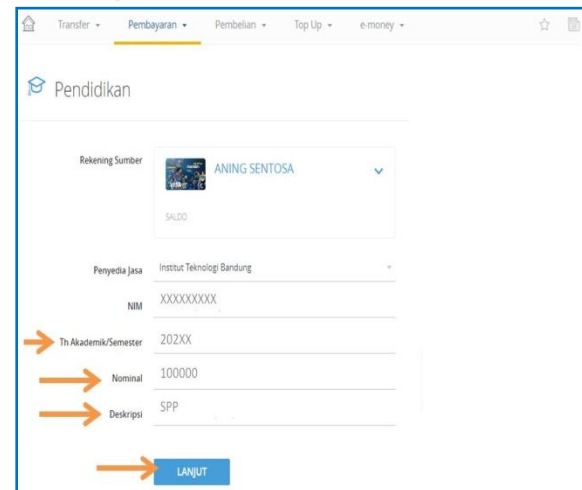
2. Pilih Menu **Pembayaran** lalu **Pendidikan**



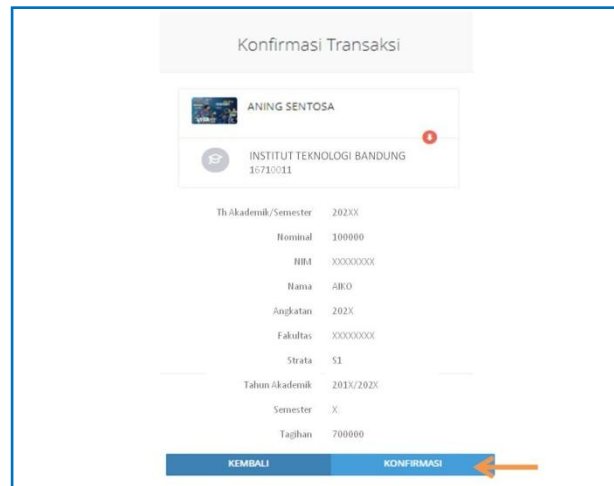
3. Pilih **Rekening Sumber**, dan **penyedia Jasa**



4. Masukkan **NIM, THN AKADEMIK & SEMESTER, NOMINAL**, **klik LANJUT** untuk melanjutkan transaksi



5. Konfirmasi Transaksi



6. Verifikasi Transaksi dengan **PIN / Token**



3. Step Pembayaran Via TELLER/Cabang Bank Mandiri menggunakan Formulir Multipayment

formulir multi pembayaran multi payment form		mandiri	
cabang branch _____		tanggal date _____ 1	
harap ditulis dengan huruf cetak fill in with block letters			
VALIDASI Validation		MATA UANG Currency	
		<input type="checkbox"/> RUPIAH Local Currency <input type="checkbox"/> VALUTA ASING Foreign Currency <input type="text"/> <input type="text"/> <input type="text"/> <input type="text"/> 2	
		JENIS SETORAN Deposit Type	
		<input type="checkbox"/> TUNAI Cash <input type="checkbox"/> WARKAT SENDIRI Bank Mandiri's Cheque 3	
		DEBET REKENING Debit Account <input type="text"/> <input type="text"/> <input type="text"/> <input type="text"/> <input type="text"/> <input type="text"/> <input type="text"/> <input type="text"/> <input type="text"/> <input type="text"/>	
PENERIMA Beneficiary		JUMLAH Total 6	
NAMA PERUSAHAAN PENYEDIA JASA Provider's/Biller's Name 4		TERBILANG In Words 7	
No. PELANGGAN/NIM/NIS/No. MVA Customer No./Student ID/MVA No. 5			
PENYETOR/PEMILIK REKENING Depositor's Name 8		11	
NAMA/Name : _____			
ALAMAT & NO. TELEPON Address & Telephone No. 9			
Tujuan Transaksi underlying transaction 10		TANDA TANGAN TELLER Teller's Signature	
		TANDA TANGAN PENYETOR Depositor's Signature	
FFO-080 Lembar 1 = Untuk lembar Bank		1/3	

1. Isilah tanggal dan cabang sesuai dengan tanggal dan cabang pada saat melakukan transaksi
2. Beri tanda pada kolom Rupiah
3. Beri tanda jenis setoran. Jika akan melakukan pendebitan tulis no. rek. yang akan di debet
4. Isi dengan **INSTITUT TEKNOLOGI BANDUNG (10068xxxx)**
5. Isi dengan **NIM**
6. & 7. Isi nominal angka yang akan dibayarkan kemudian tuliskan secara terbilang
8. & 9. Isilah Nama, Alamat, dan No. telp. Penyettor
10. Isi **THN AKADEMIK & SEMESTER**
11. Isilah tanda tangan sesuai KTP penyettor.